

Тщательно проверьте целостность и работоспособность гирлянды, прежде чем вешать на елку



Приобретайте гирлянды только с сертификатом соответствия

● Не оставляйте включенные гирлянды без присмотра

При покупке гирлянды, внимательно изучите информацию на упаковке



МЧС России

ВСЕ, ЧТО
НУЖНО
ЗНАТЬ

О гирляндах

IP65

Для украшения дома снаружи используйте только специально предназначенные для этого уличные гирлянды



Шнур должен быть без повреждений, все лампочки гореть, а вилка в розетке не должна искрить и греться

● При обнаружении малейшей неисправности немедленно обесточьте гирлянду

Единый телефон пожарных и спасателей

01 101

ПРАВИЛА БЕЗОПАСНОСТИ В НОВОГОДНИЕ ПРАЗДНИКИ

Отключайте электрическую гирлянду
от сети ночью или уходя из квартиры



РЕКОМЕНДАЦИИ ПО ОБРАЩЕНИЮ С ПИРОТЕХНИКОЙ



Не запускать пиротехнические изделия в сторону людей, а также в место их возможного появления



Не наклоняться над работающим пиротехническим изделием и после окончания его работы, а также в случае несрабатывания



Не держать работающие пиротехнические изделия в руках



Не применять пиротехнические изделия в помещении



Не использовать пиротехнические изделия вблизи зданий, сооружений, деревьев, линий электропередач и на расстоянии менее радиуса опасной зоны

ПРИ ПОЖАРЕ ЗВОНИТЕ: 01 ИЛИ 112

1. покупайте пиротехнику только в специализированных магазинах

2. смотрите на срок годности и сертификат соответствия

3. следуйте инструкциям

Правила безопасного фейерверка

4. храните как можно дальше от источников огня



5. запускать пиротехнику только в малолюдных местах, подальше от газопроводов, деревьев, линий электропередач

6. поджигайте фейерверк с расстояния вытянутой руки

7. не носите пиротехнику в карманах, не курите рядом с ней и не разбирайте ее

8. если фейерверк не сработал, подойти к нему можно только через 15 минут

9. никогда не запускайте фейерверк с рук



МЧС России

Как выбрать и запустить фейерверк

Информация, которая должна быть указана

Инструкция по применению

Ограничения по скорости ветра

Размер опасной зоны

Способы безопасной утилизации

Товарный знак

Адреса и телефоны производителя

Храните в сухом отапливаемом месте

Нельзя запускать фейерверк

- упаковка отсырела
- на упаковке разрывы
- сильный ветер
- идет дождь

1 Прочитайте инструкцию

2 Выберите место, удаленное от зданий и людей на 30-50 м (см. инструкцию), сверху не должно быть деревьев, ЛЭП

3 Закрепите изделия на ровной поверхности. Небольшие изделия присыпьте с боков землей или установите в снег

4 Подождите фитиль с расстояния вытянутой руки

5 Повернитесь к изделию спиной и убегайте из опасной зоны

После окончания салюта не подходите к изделию как минимум 5 минут

30-50м



Не покупайте фейерверки в не регламентированных для этих целей местах



Не курите рядом с пиротехническим изделием



Не пейте перед запуском, чтобы не ухудшалась реакция



Не возите в автомобиле и не носите в кармане



Не наклоняйтесь над устройством



Не поджигайте фитиль ещё раз в случае его затухания

★ ПЕРЕД ЗАПУСКОМ ФЕЙЕРВЕРКА ПРОЧИТАЙТЕ ИНСТРУКЦИЮ

★ Покупайте пиротехнику только в специализированных магазинах

★ Обращайте внимание на срок годности и сертификат соответствия

Храните пиротехнику в сухом месте и как можно дальше от источников огня

Не носите пиротехнические изделия в карманах и не разбирайте их



ПРАВИЛА

БЕЗОПАСНОГО ФЕЙЕРВЕРКА

101 01

Единый
телефон
пожарных
и спасателей

★ ЗАПУСКАЙТЕ ПИРОТЕХНИКУ ТОЛЬКО В МАЛОЛЮДНЫХ МЕСТАХ, ВДАЛИ от газопроводов, деревьев и линий электропередач

★ Если фейерверк не сработал подойти к нему можно только через **15 минут**

★ Никогда не запускайте фейерверк с рук



МЧС России

ЭКСПЛУАТАЦИЯ БЫТОВЫХ ЭЛЕКТРОПРИБОРОВ

ПРИ ЭКСПЛУАТАЦИИ ЭЛЕКТРОПРИБОРОВ ЗАПРЕЩАЕТСЯ:

Обертывать электролампы и светильники бумагой, тканью и другими горючими материалами.



Применять нестандартные (самодельные) электронагревательные приборы.

Оставлять без присмотра включенные в сеть электронагревательные приборы, компьютеры, радиоприемники и т.п.

Пользоваться электроутюгами, электроплитками, электрочайниками без подставок из негорючих материалов.

ДЕЙСТВИЯ ПРИ ВОЗГОРАНИИ ЭЛЕКТРОПРИБОРОВ

1. Постарайтесь его обесточить (выдерните вилку из розетки или обесточьте помещение через электрощит).




2. Приступите к тушению первичными средствами.

Электроустановки под напряжением разрешается тушить углекислотными и порошковыми огнетушителями. Применение воздушно-пенных огнетушителей и воды запрещено!


ЕСЛИ ЗАГОРЕЛАСЬ ОТКРЫТАЯ ПРОВОДКА:


отключите электричество в квартире
или закидайте провод землей из цветочных горшков


ЧТО
ДЕЛАТЬ



**ПРИ ВОЗГОРАНИИ ПРОВОДКИ
НИ В КОЕМ СЛУЧАЕ НЕ ЗАЛИВАЙТЕ ПЛАМЯ ВОДОЙ!**

 Если на шнуре электроприбора появилось пламя, немедленно отключите его от электросети. Накройте пламя плотной тряпкой и погасите его

 Если вы почувствовали запах плавящегося пластика, найдите место повреждения проводки

 Потрогайте розетки, не теплые ли они. Обнаружив источник запаха, отключите электричество, отверткой или плоскогубцами с пластмассовыми ручками раздвиньте загоревшиеся провода

